

Раунд 17:

Огляд дотримання мінімальних стандартів у МТП за
Постановою Кабінету Міністрів України №930 від 1
вересня 2023 р.

Моніторинг місць тимчасового проживання, Раунд 17

Липень 2025

Методологія та розрахунок мінімальних стандартів

- Кластер CCCM прийняв перелік мінімальних стандартів на основі положень **Постанови №930** (47 стандартів).
- Дані з регулярних раундів моніторингу МТП використовуються як основне джерело даних для розрахунку рівня відповідності цим стандартам.
- Останній раунд моніторингу МТП (Раунд 17) проводився з **28 квітня по 23 травня 2025 року**, було опитано **1 461 МТП**.
- Індикатори мінімальних стандартів можуть бути: **простими** (включають один індикатор), **або композитними** (об'єднують два або більше індикаторів).

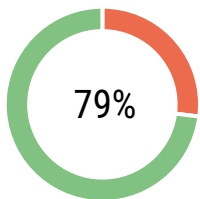
У співпраці з:



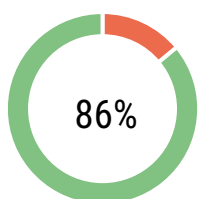


Організаційно-правові засади діяльності МТП

Дотримання мінімальних стандартів, % від МТП

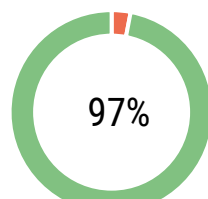


Укладення договорів та
правила перебування
ВПО в МТП

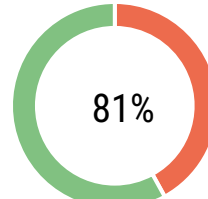


Реєстрація

мешканців МТП



Наявність системи
механізму зворотнього
зв'язку

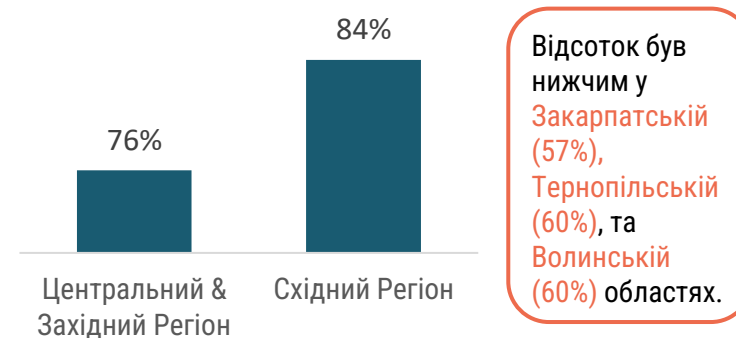


Доступ до
інформації*

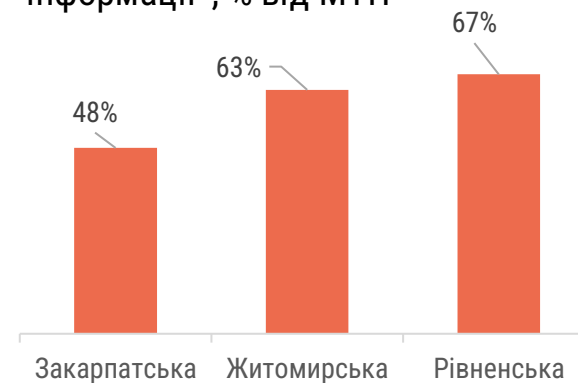
Відсоток МТП, які відповідають мініимальному стандарту щодо "Реєстрації мешканців в МТП" був суттєво нижчим у Рівненській області (41%), а щодо 'Доступу до інформації' був найнижчим у Закарпатській (48%), Житомирській (63%) та Рівненській (67%) областях.

* Доступ до інформації означає наявність у приміщеннях МТП інформаційного стенду (стендів), на якому зазначено адресу, контактні номери телефонів, офіційні вебсайти екстрених служб, соціальних служб, закладів охорони здоров'я, органів виконавчої влади, закладів, що надають освітню, соціальну, психологічну та правову допомогу, а також інформацію про наявність бомбосховищ поблизу МТП тощо.

Повна відповідність мініимальному стандарту "Укладення договорів і правила перебування в МТП", % від МТП



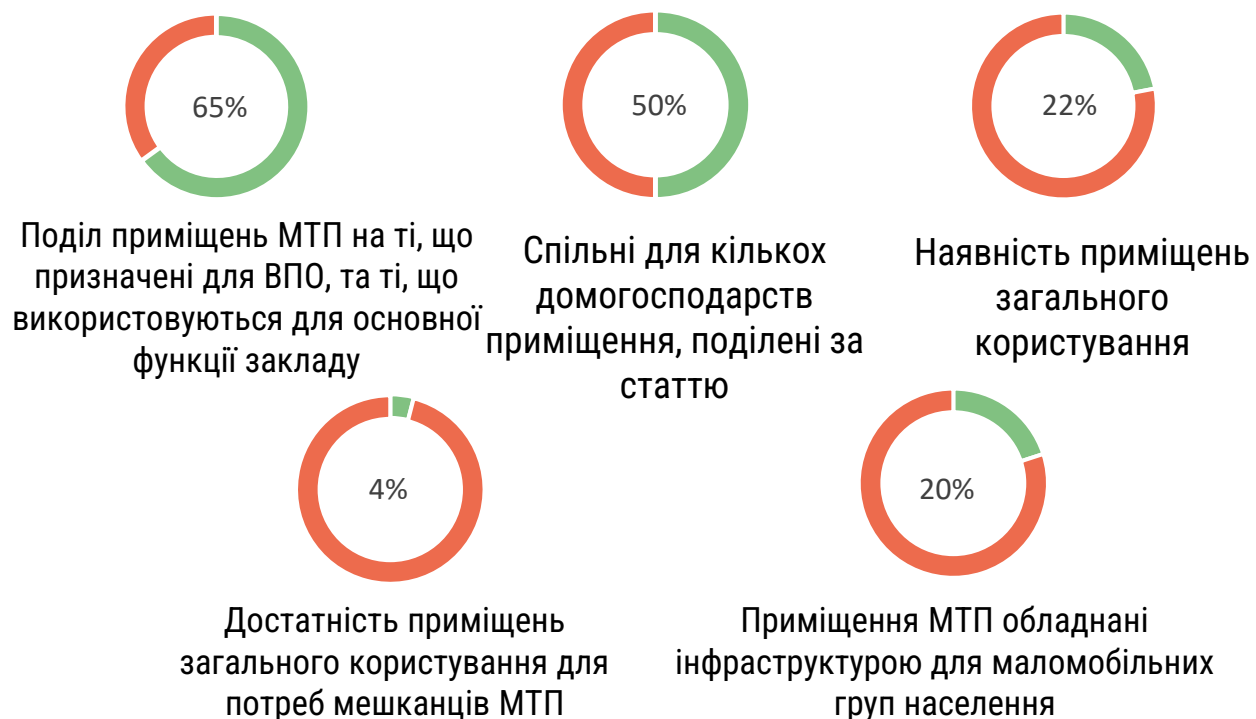
Області з найнижчим рівнем відповідності стандарту "Доступ до інформації", % від МТП





Облаштування та інфраструктура МТП

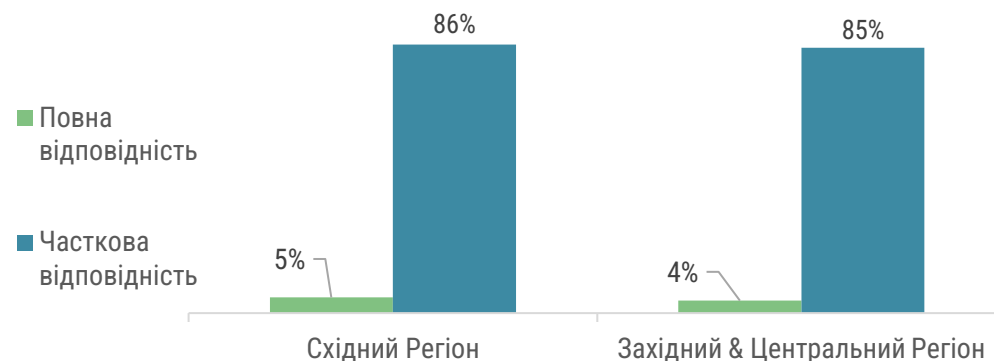
Дотримання мінімальних стандартів, % від МТП



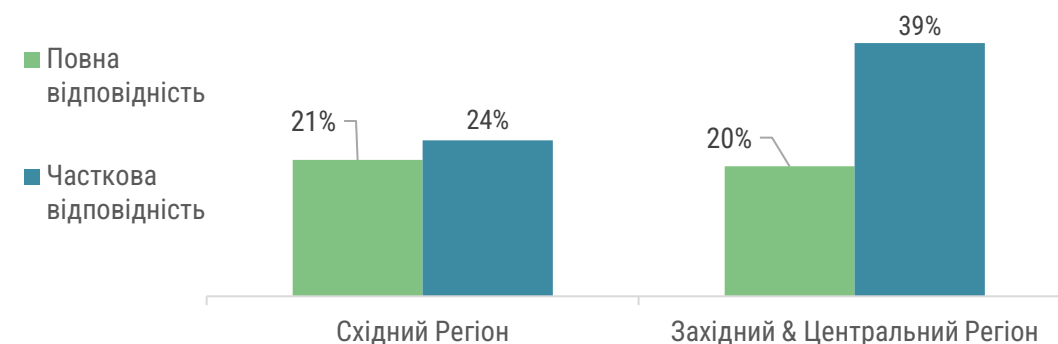
Щодо недотримання стандарту “Безбар’єрний доступ для осіб з інвалідністю” найнижчі показники відповідності стандарту зафіксовані в **Дніпропетровській (66%)** та **Запорізькій (65%)** областях.

* До спільних просторів належать місця для загальних зборів, дозвілля, кімнати для дистанційного навчання дітей, надання послуг тощо.

Достатність приміщень загального користування для потреб мешканців МТП, % від МТП (за регіоном)**



Інфраструктура для людей з інвалідністю та маломобільних груп населення, % від МТП (за регіоном)**

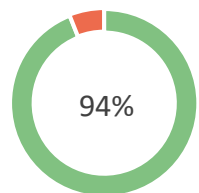


** Повна відповідність цьому стандарту означає наявність усіх вищезазначених типів приміщень.

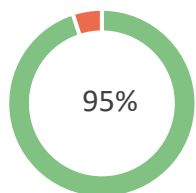


Облаштування та інфраструктура МТП

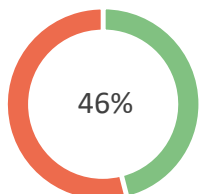
Дотримання мінімальних стандартів, % від МТП



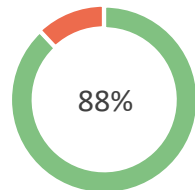
Поділ приміщень МТП на житлові кімнати та приміщення загального користування



Температура в приміщеннях МТП підтримується в межах від 18 до 25°C



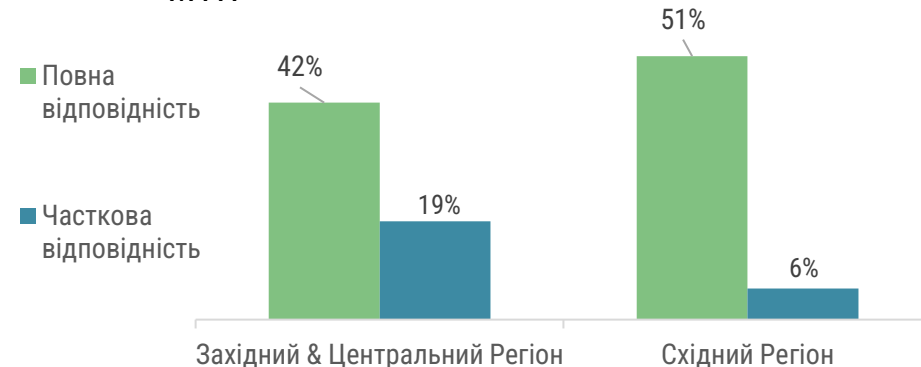
Виділення не менше 6 кв.м. на одне ліжко-місце (особу) у житловому приміщенні



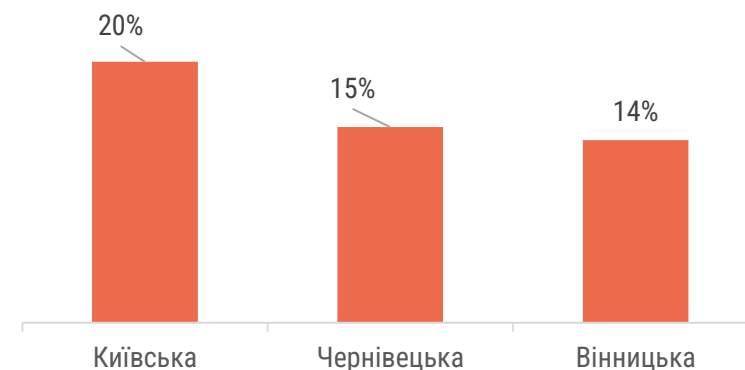
Входи до житлових приміщень обладнані замками або засувками

Щодо дотримання стандарту “Достатній простір у житлових приміщеннях (щонайменше 6 кв. м. на одну особу)” найнижчі показники відповідності стандарту зафіксовані в Рівненській (4%) та Миколаївській (8%) областях.

Виділення щонайменше 6 кв.м. на одне ліжко-місце (особу) у житловому приміщенні, % від МТП



Області з найвищим рівнем невідповідності стандарту “Входи до житлових приміщень обладнані замками або засувками”, % від МТП (за областями)



** Часткова відповідність стандарту означає, що деякі спальні зони на конкретному МТП забезпечують щонайменше 6 кв. м на одне ліжко-місце (особу), тоді як інші – менше.

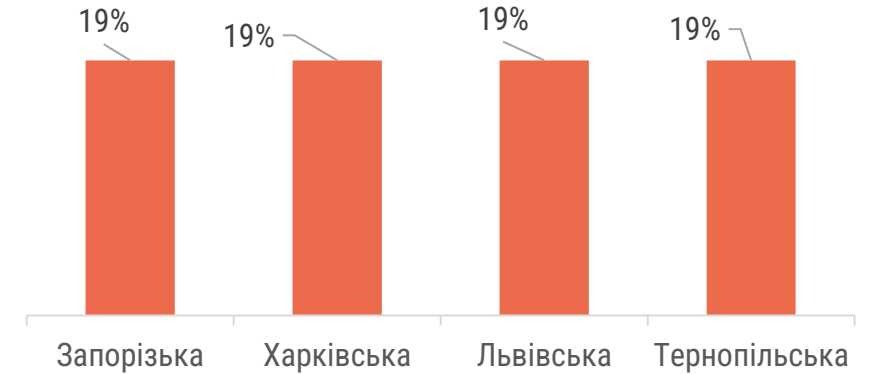


Інженерні системи в МТП

Дотримання мінімальних стандартів, % від МТП

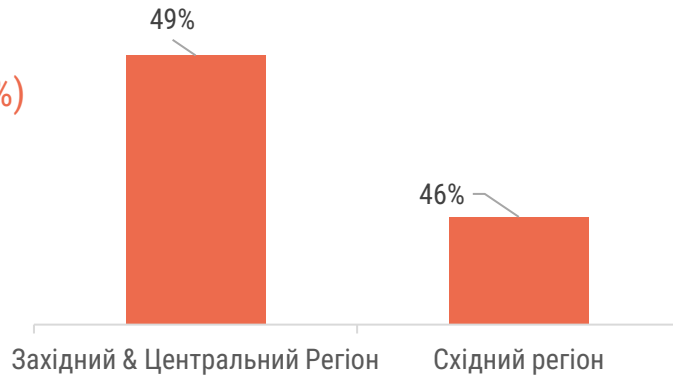


Області з найнижчим рівнем відповідності стандарту “Безперебійне електропостачання”, % від МТП



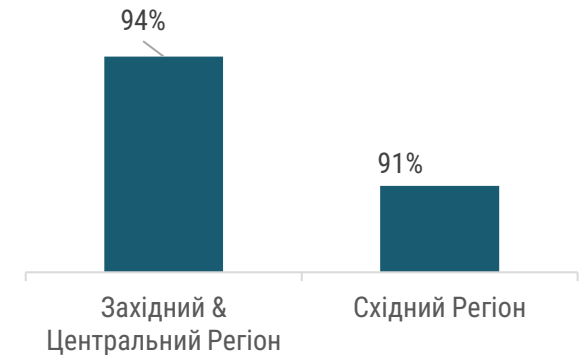
Відсутність альтернативних джерел опалення, % від МТП (за регіоном)

У Рівненській (81%) та Волинській (77%) областях зафіксовано найнижчі рівні відповідності.



Наявність безперебійного водопостачання, % від МТП (за Регіоном)*

Дніпропетровська (78%) та Закарпатська (84%) області зазначили про найнижчі рівні відповідності.



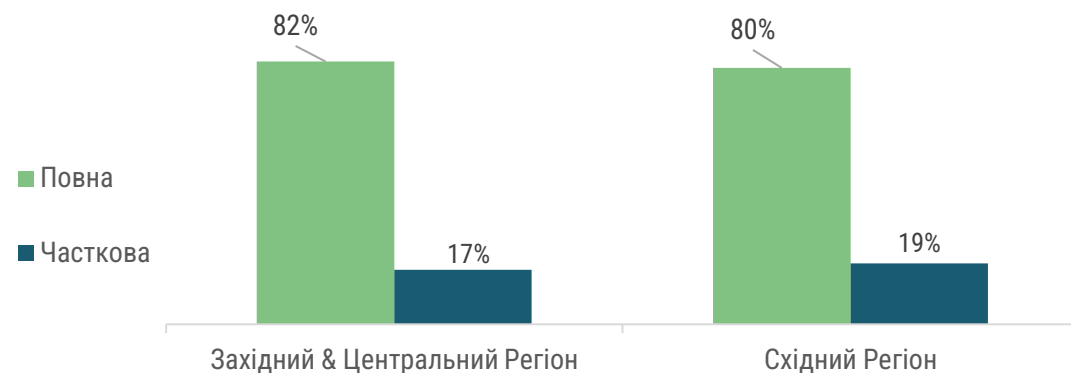


Стан санітарії та гігієни в МТП

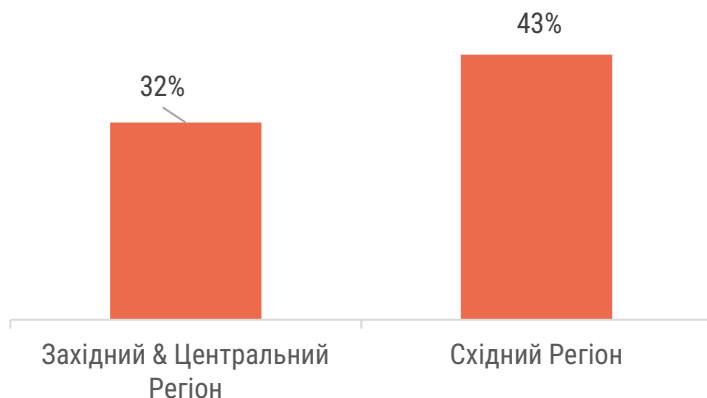
Дотримання мінімальних стандартів, % від МТП



Відповідність стандарту "Приватність душових/ванних кімнат", % від МТП (за регіоном)

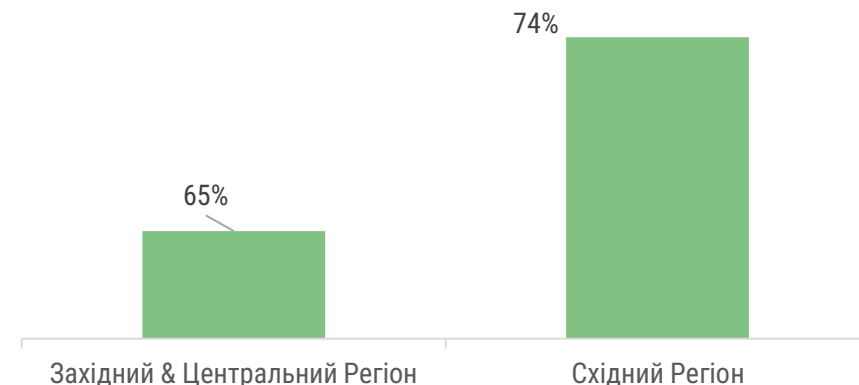


Відсоток МТП, що повідомили про недостатню кількість душових кабін/ванних кімнат, % від МТП (за Регіоном)



МТП в Миколаївській (62%) та Київській (59%) областях повідомили про найвищі показники відповідності стандарту "Наявність душових приміщень пристосованих для маломобільних груп населення".

Відсоток МТП, що повідомили про відсутність душових ванних для маломобільних груп населення, % від МТП (за регіоном)

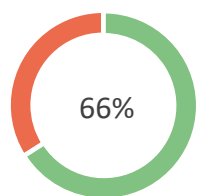


*Відповідно до Постанови №930 одна душова або ванна на кожні 12 осіб вважається достатньою кількістю душових/ванн в МТП

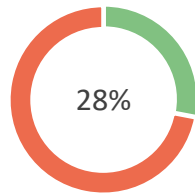


Стан санітарії та гігієни в МТП

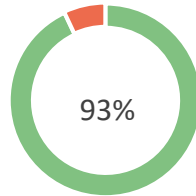
Дотримання мінімальних стандартів, % від МТП



Достатня кількість туалетів (не менше 1 на 10 осіб)*

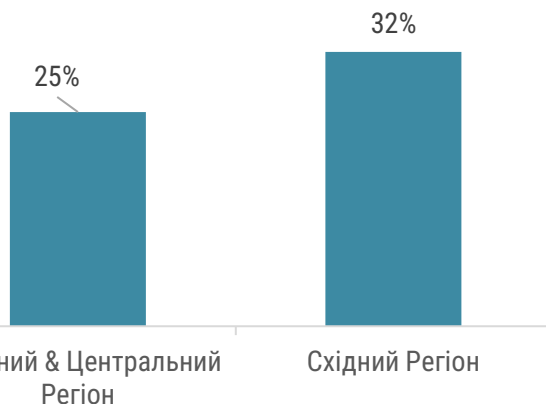


Наявність туалетів для маломобільних груп населення



Приватність туалетів у МТП

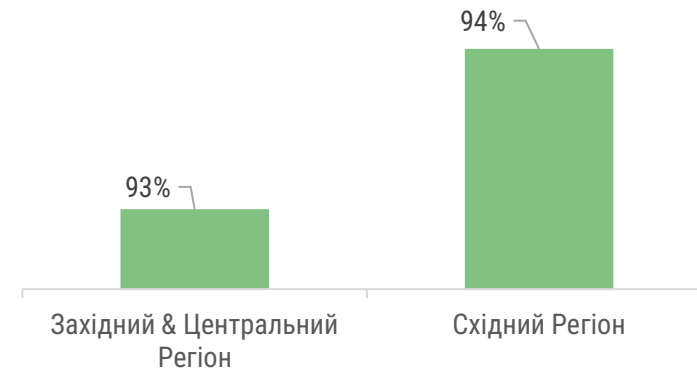
Недостатня кількість туалетів в МТП, % від МТП (за регіонами)



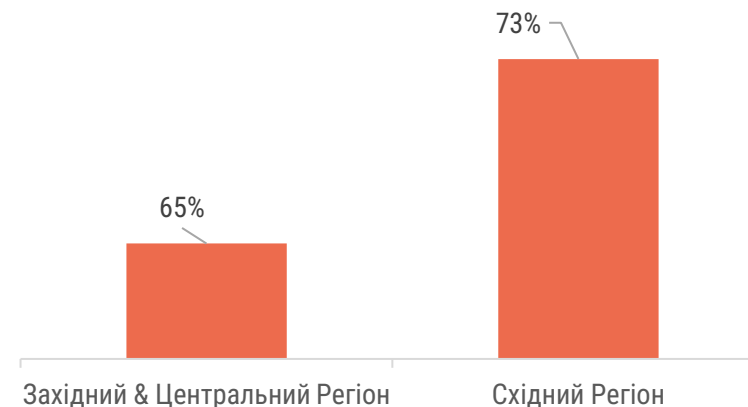
Чернігівська область (54%) повідомила про найнижчу відповідність стандарту "Туалети (не менше 1 на 10 осіб)".

Полтавська (86%), Сумська (82%) та Одеська (80%) області мали найнижчі показники відповідності стандарту 'Наявність туалетів для маломобільних груп населення'.

Відповідність мінімальному стандарту "Приватність туалетів", % від МТП (за регіонами)



Відсутність туалетів для маломобільних груп населення, % від МТП (за регіонами)

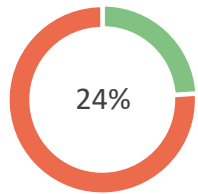


*Відповідно до Постанови №930, одна туалетна кабіна (окреме сидіння) на кожні 10 осіб вважається достатньою кількістю туалетів в МТП

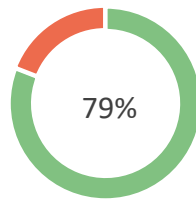


Обладнання приміщень МТП

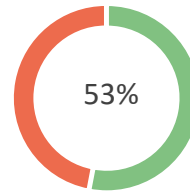
Дотримання мінімальних стандартів, % від МТП



Достатня кількість пральних машин*



Достатня кількість сушильних машин**

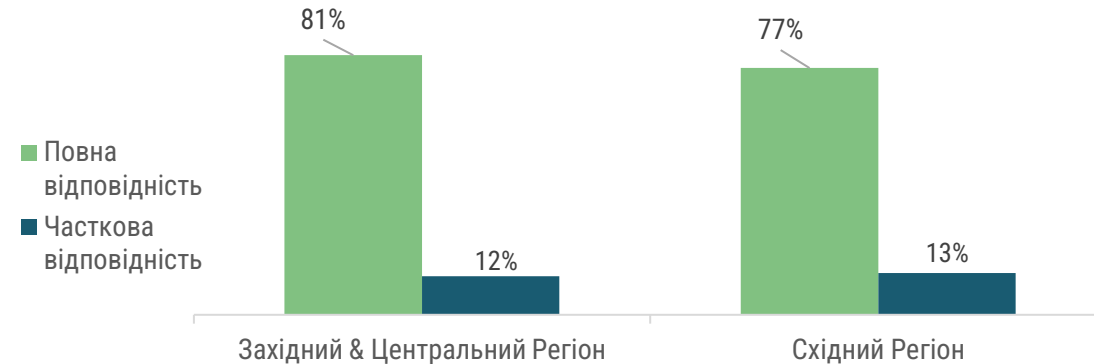


Оснащення кухні побутовими приладами (кухонним обладнанням)

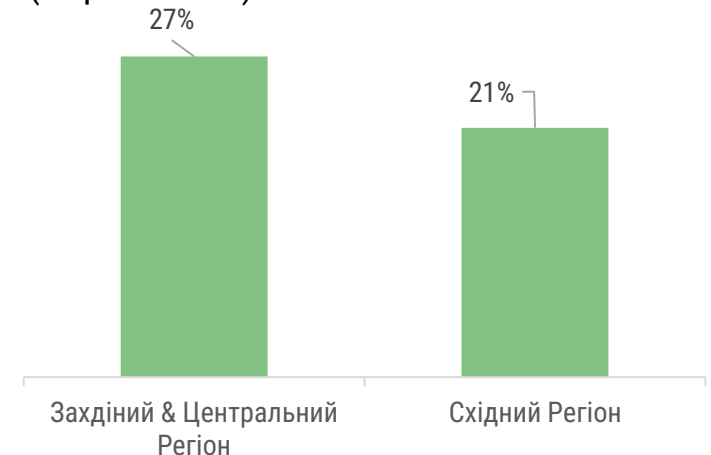
Найнижчі показники **відповідності** мінімальному стандарту “Достатня кількість пральних машин” зафіксовано в **Чернігівській (85%) та Черкаській (83%) областях**.

- * Відповідно до Постанови №930, достатньою кількістю пральних машин в МТП вважається одна пральна машина на 10 осіб.
- ** Достатня кількість сушильних машин згідно з вищезазначеною Постановою визначається як наявність однієї сушильної машини на 20 осіб або наявність достатнього простору для сушіння білизни.
- *** Часткова відповідність стосується лише недостатнього простору для сушіння білизни

Відповідність стандарту “Достатня кількість пральних машинок”, % від МТП (за регіонами)***



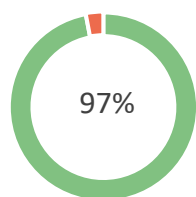
Відповідність стандарту “Достатня кількість пральних машинок”, % від МТП (за регіонами)



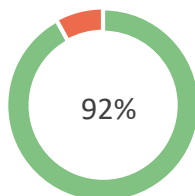


Обладнання приміщень МТП

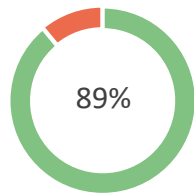
Дотримання мінімальних стандартів, % від МТП



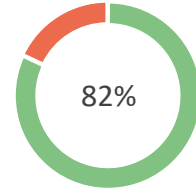
Наявність у МТП планів евакуації



Наявність у МТП вогнегасників



Наявність у МТП аптечок першої медичної допомоги

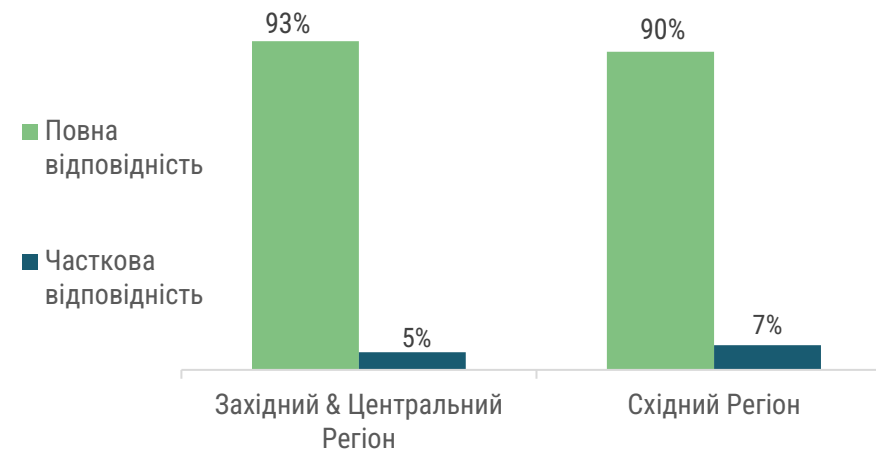


Наявність у МТП бомбосховища/укриття

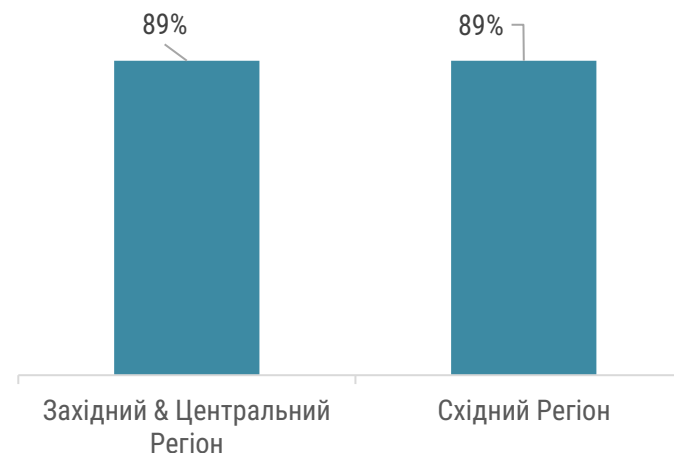
Найнижчі показники відповідності стандарту “Наявність у МТП аптечок першої медичної допомоги” зафіксовано в **Чернігівській (63%) та Тернопільській (74%) областях**.

У **Чернігівській (15%) та Тернопільській областях (14%)** також зафіксовано найнижчий рівень відповідності стандарту “Наявність у МТП бойлерів”.

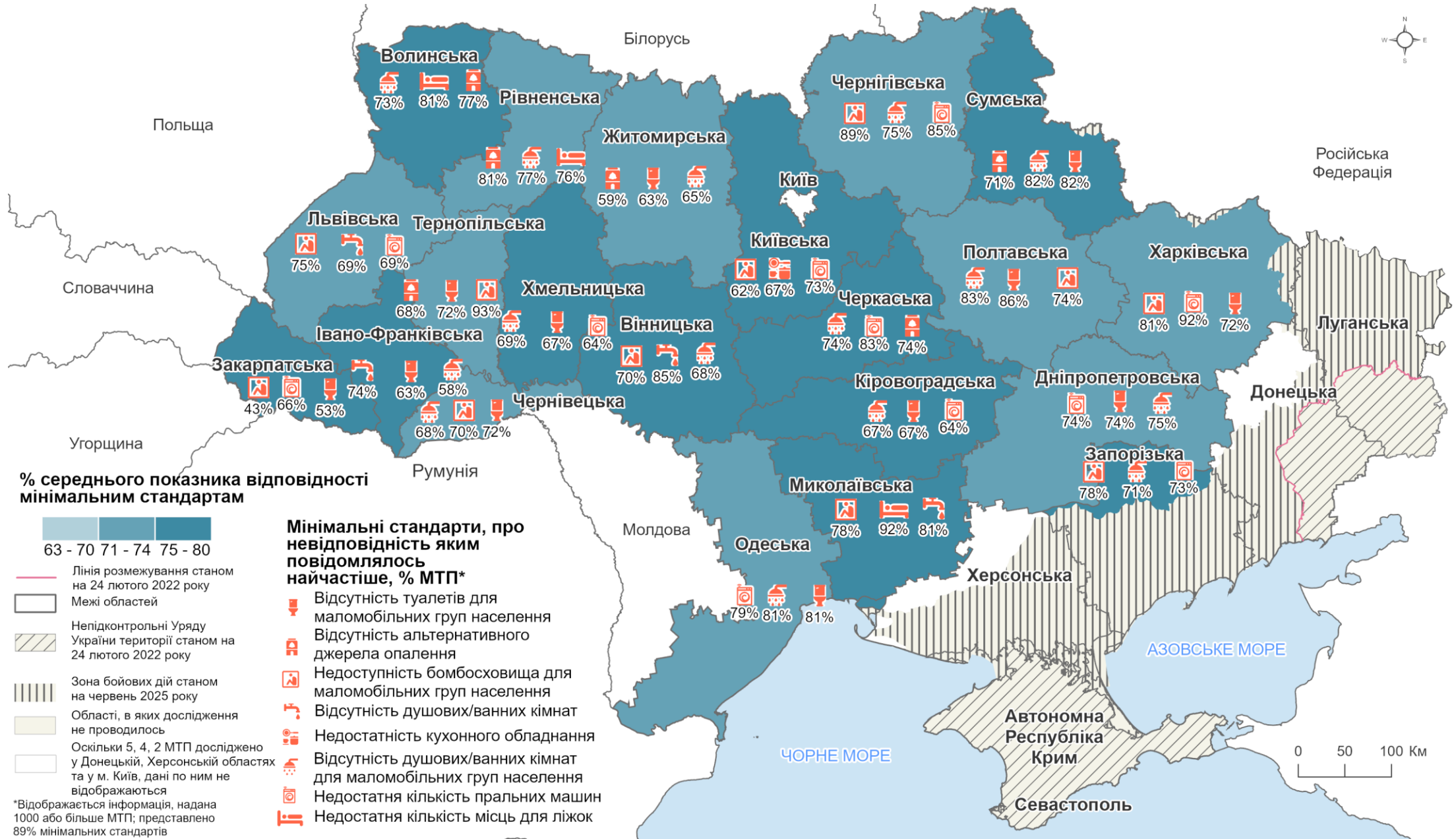
Відповідність стандарту “Наявність у МТП вогнегасників”, % від МТП (за регіонами)



Відповідність стандарту “Наявність у МТП аптечок першої медичної допомоги”, % від МТП (за регіонами)



Топ-3 мінімальні стандарти з найвищим рівнем невідповідності в МТП, за областями



Дякую за увагу!

iryna.bermes@reach-initiative.org